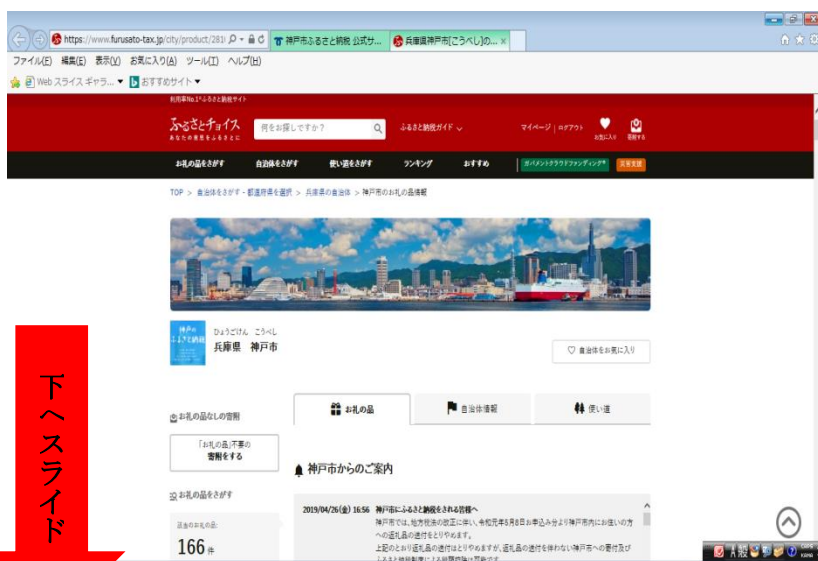


## 寄付の仕方 ～返礼品あり～

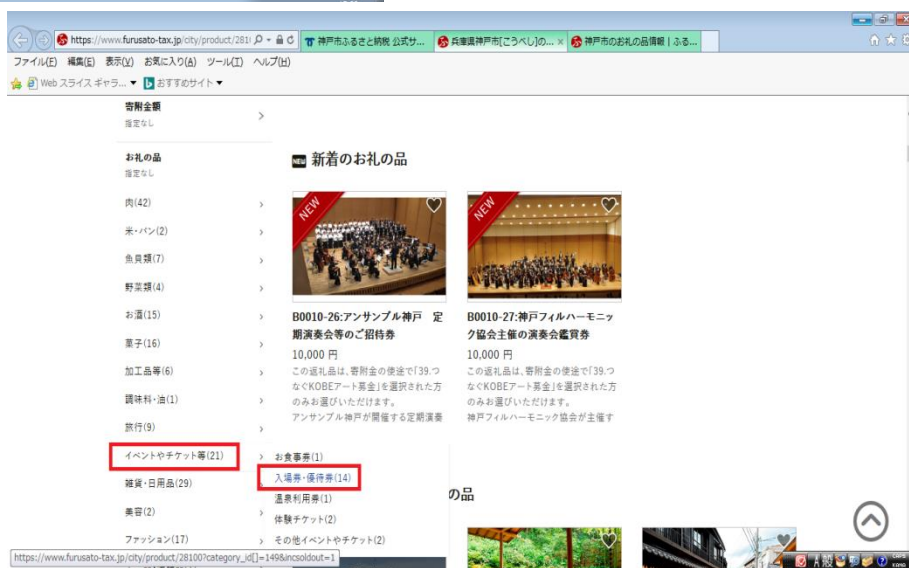
- ① チラシ裏面コードよりアクセスすると、「神戸のふるさと納税」のページへ移行します。  
寄付を申し込むをクリックします。



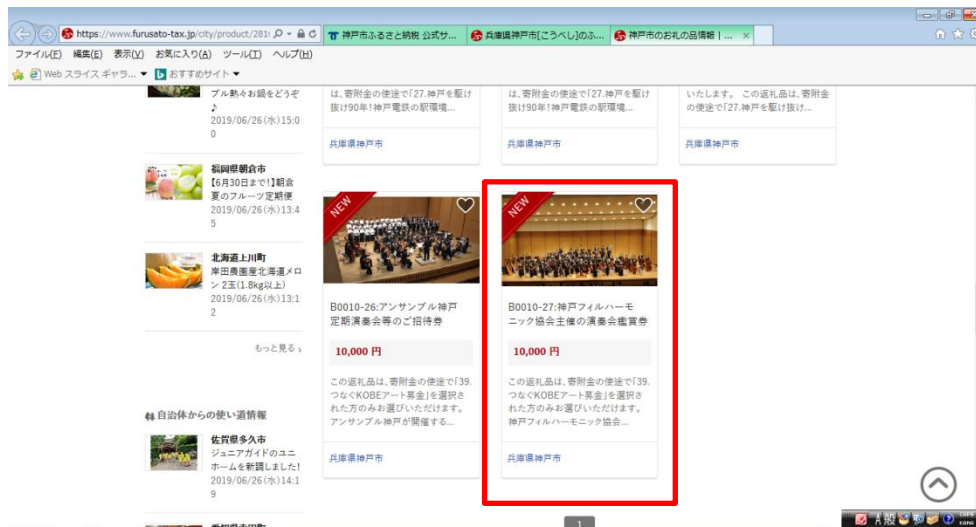
- ② ふるさとチョイスのページへ移行します。  
スライドしていくと「お礼の品」が選択できます。  
「イベントやチケット等」の「入場券・優待券」を選択します。



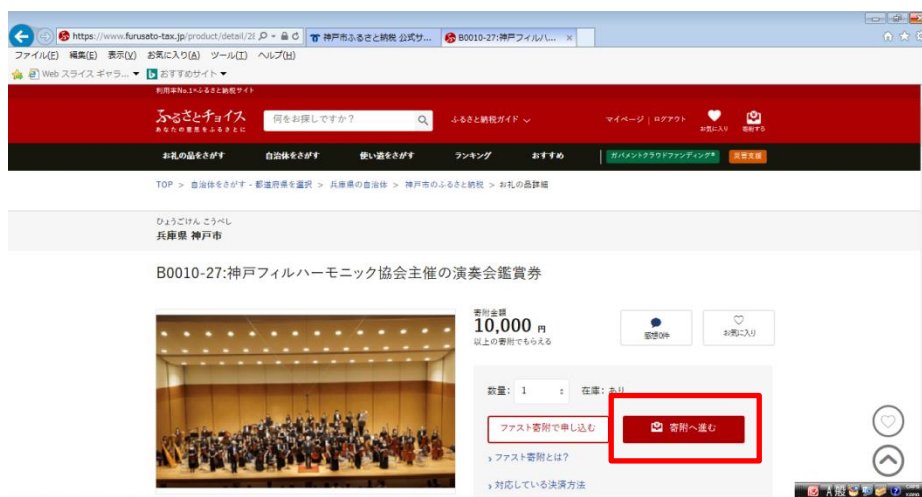
神戸市内にお住まいの方への  
返礼品の送付は出来ません。



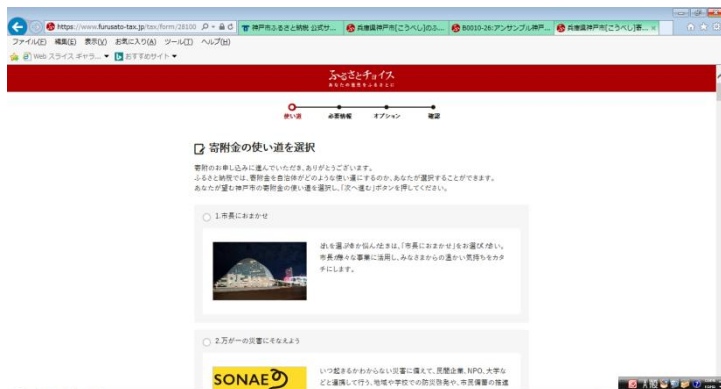
③ 返礼品が表示されるので、返礼品（応援したい団体）を選びます。



④ 「寄附へ進む」をクリックすると「寄附内容の確認」へ進みます。「この自治体の申し込みへ進む」をクリックします。



⑤ 「寄附金の使い道を選択」のページで、「39.つなぐ KOBE アート募金」を選択します。



**注意**

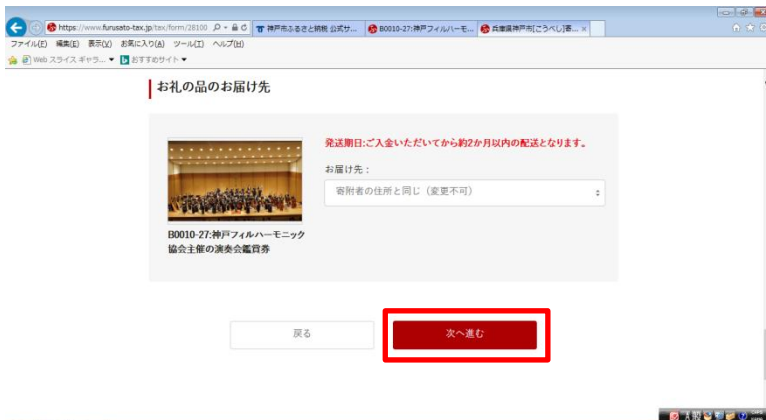
「39.つなぐ KOBE アート募金」を選択しなかった場合、他のメニューへの寄附とみなされてしまいますので、必ず選択してください。

⑥ 必要情報を入力し、進みます。



**注意**

法人が寄附する場合は「寄附者名」の欄に法人名を記入してください。



- ⑦ 「申し込みオプションの設定」へ進むと、「自治体からのアンケート」が出てきます。「応援メッセージがございましたら、ご記入ください」の欄に、応援したい（寄附したい）団体名を記入します。

例) アンサンブル神戸

神戸フィルハーモニック協会  
プラネット映画保存ネットワーク



「応援メッセージがございましたら、ご記入ください」の欄に、応援したい（寄附したい）団体名を記入していただかないと、団体への寄附とみなされません。

- ⑧ あとは流れに沿って進めて完了です。それぞれの方法でお支払いください。